


ИПИФ


áIIEM

Для тех, кто хочет
сохранить сбережения и
получить дополнительную
доходность.

+3,0 %

USD





СТРАТЕГИЯ ФОНДА

Фонд был создан в целях предоставления инвесторам доступа к долговым инструментам как развитых, так и развивающихся рынков, деноминированных в твердой валюте. Инвестиции в широкий спектр суверенных и корпоративных облигаций эмитентов с хорошим кредитным качеством.

Текущая стоимость пая

\$ 940,11

ПАРАМЕТРЫ ФОНДА

Активы Фонда

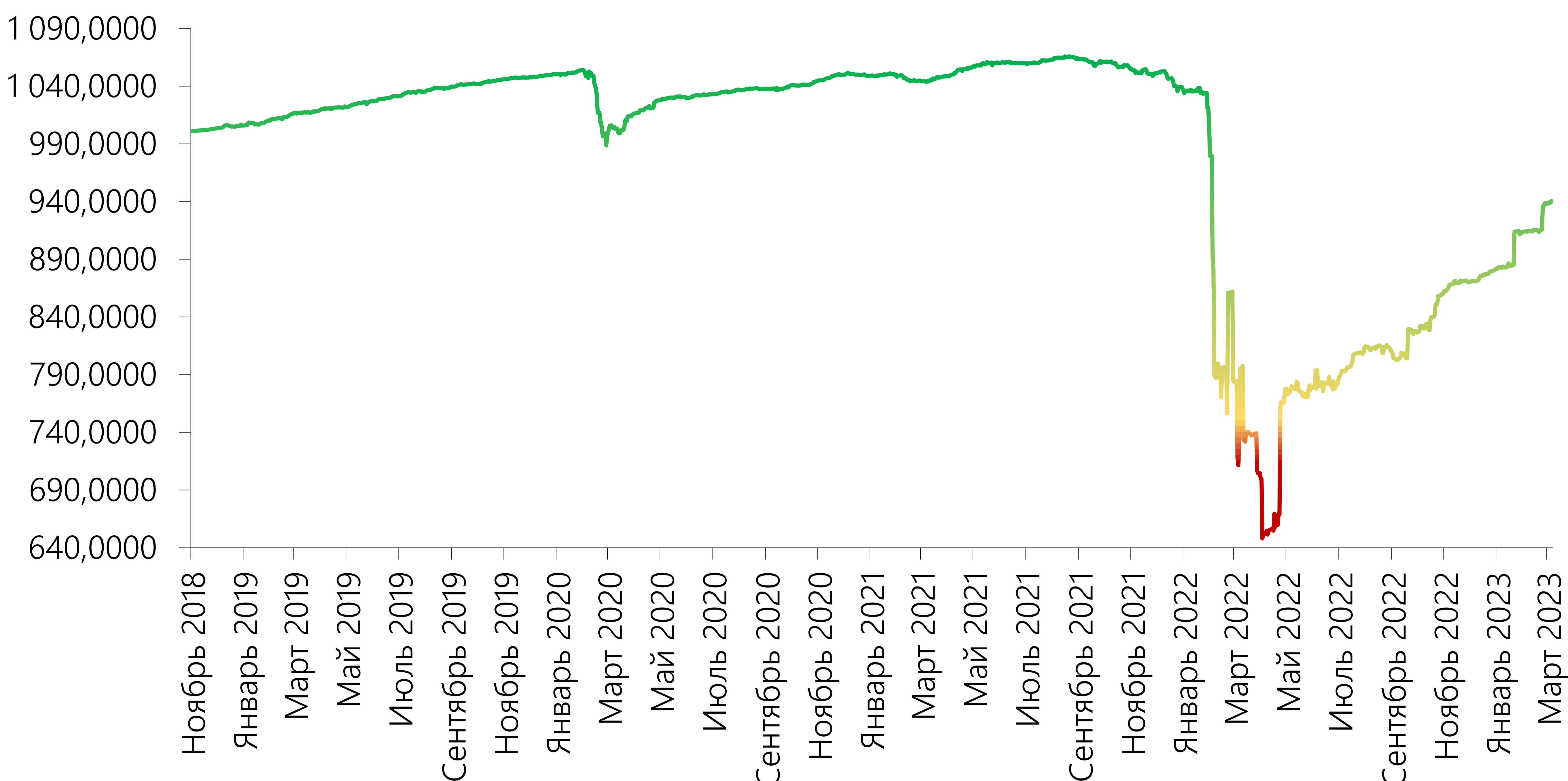
\$ 10 175 070,66Дата запуска **24.10.2018**Валюта инвестирования **доллары США**Целевая доходность **3,0% годовых**Обращение на бирже **да**Тикер **FHJpc**Периодичность выкупа пая ^[1] **ежеквартально**Расходы фонда ^[2] **0,46%**

ИСТОРИЧЕСКАЯ ДОХОДНОСТЬ

в годовом выражении

33,51%Доходность
за 1 месяц**34,33%**Доходность
за 6 месяцев**28,63%**Доходность
за один год**32,58%**Доходность
с начала года**-1,35%**Доходность
с даты запуска

ДИНАМИКА СТОИМОСТИ ПАЯ

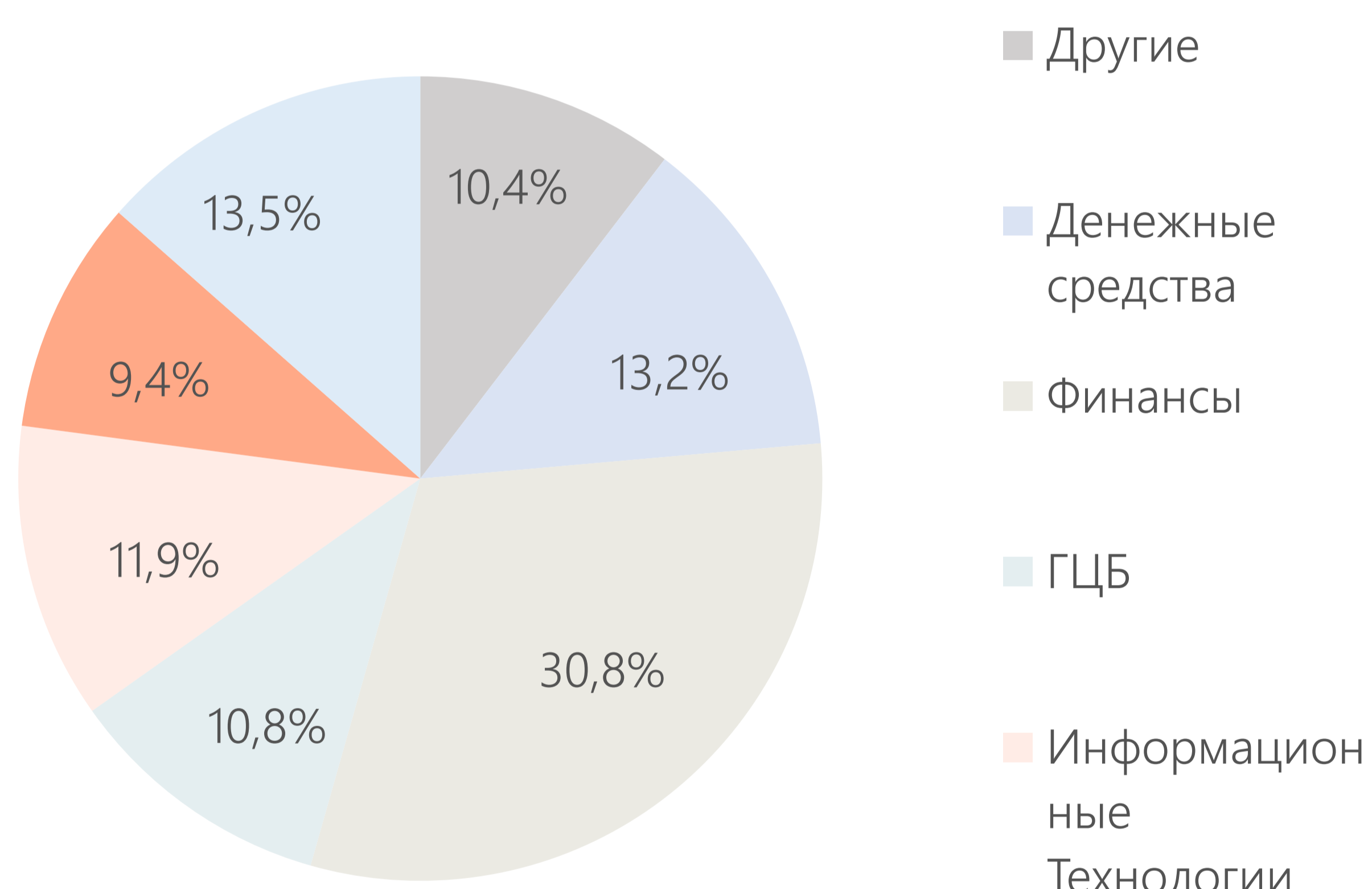


ТОП-10 ПОЗИЦИЙ ФОНДА

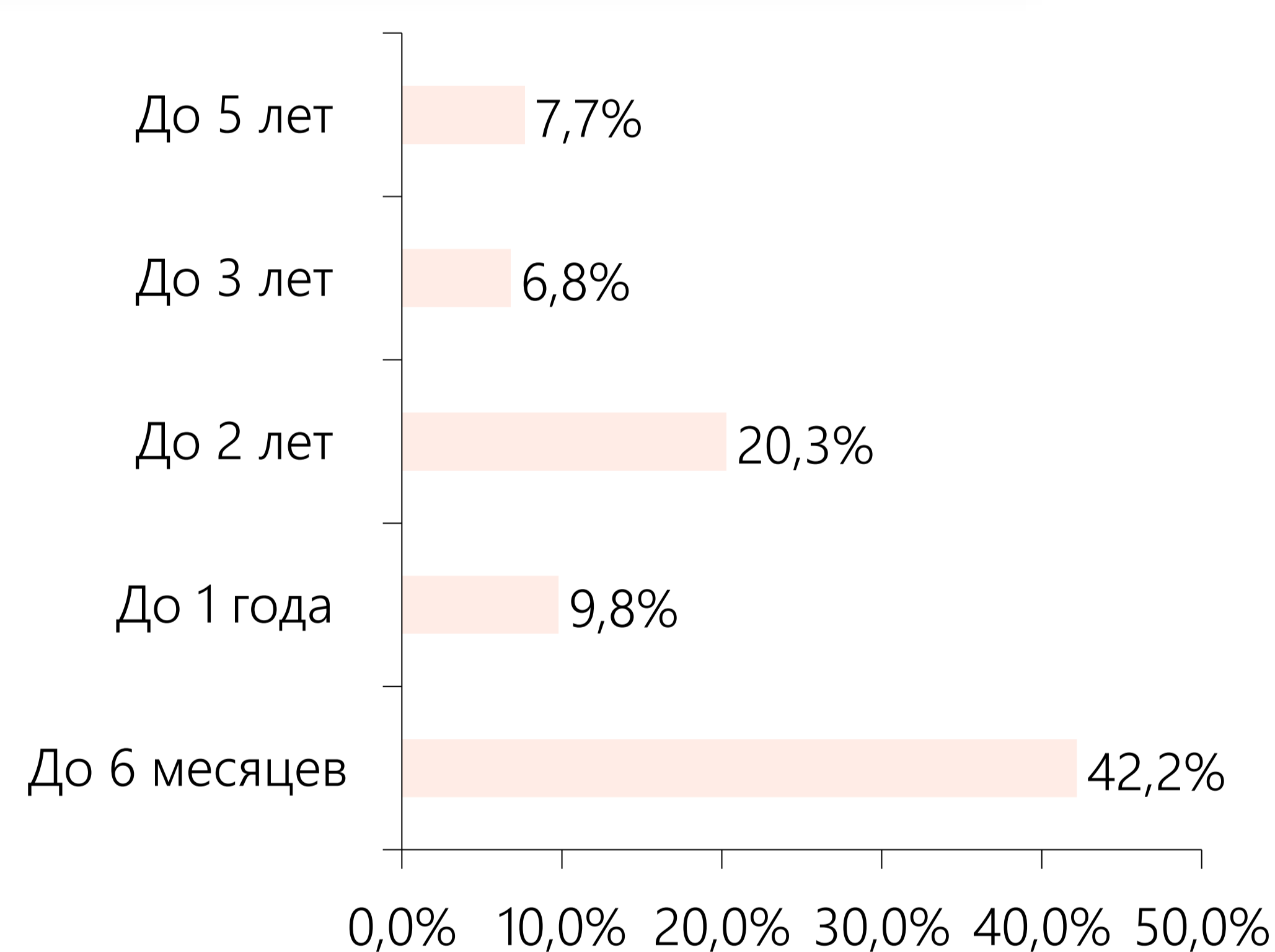
Эмитент	Рейтинг	Сектор	Вес, %
Денежные средства	-	Деньги	13,2%
US TREASURY NB	AAA	ГЦБ	10,8%
Chevron USA	AA-	Энергетика	6,8%
Pakuwon Jati Tbk	BB	Финансы	6,2%
JPMorgan Chase & Co	A-	Финансы	5,9%
Microsoft Corp	AAA	Информационные технологии	5,9%
Mosaic Co	BBB	Базовые Материалы	5,9%
Bank of America	A-	Телекоммуникации	4,9%
American Express Co	BBB+	Потребительские товары	4,9%
Adaro Indonesia	BBB-	Энергетика	4,8%

РАСПРЕДЕЛЕНИЕ ФОНДА

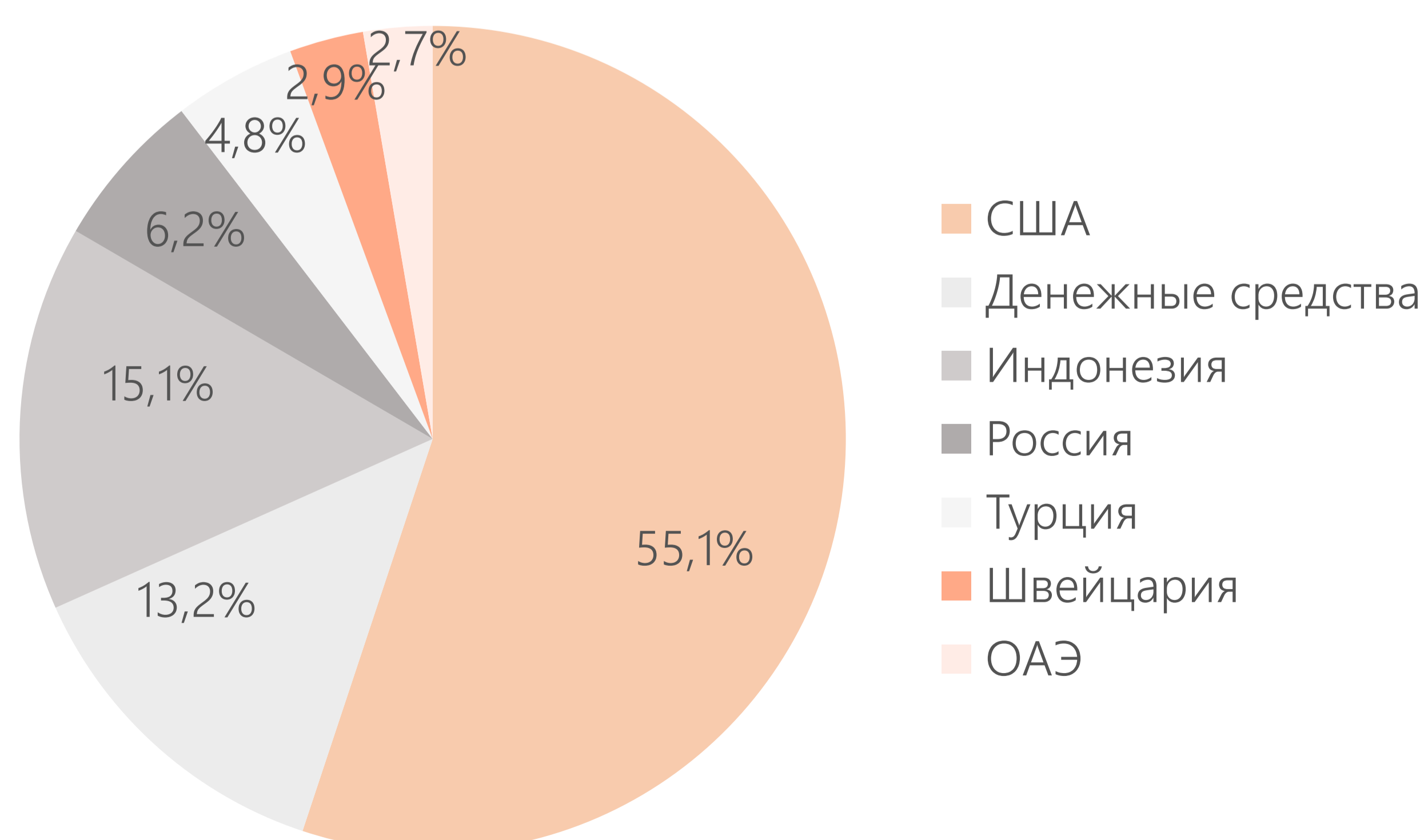
ПО СЕКТОРАМ



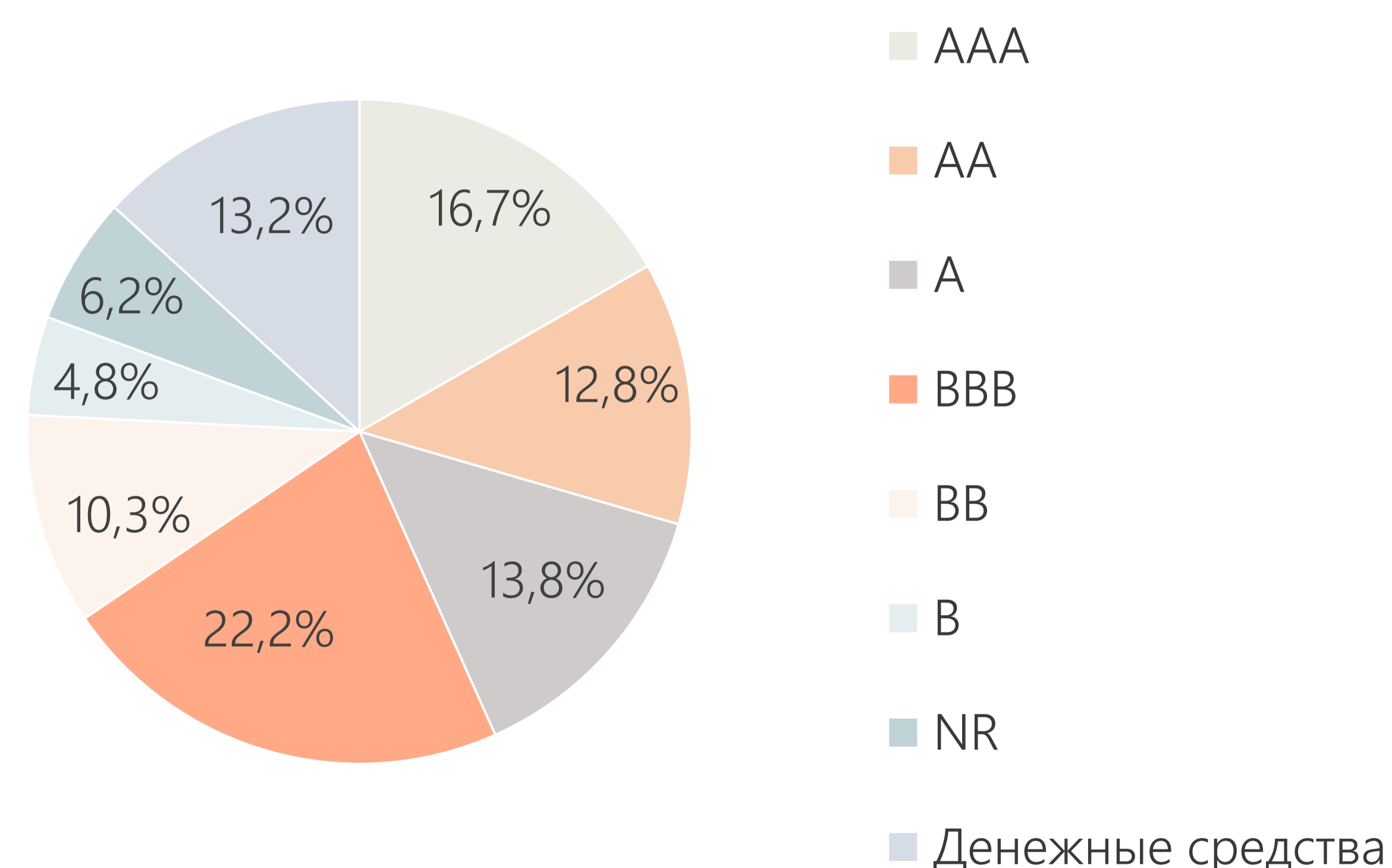
ПО СРОКУ ПОГАШЕНИЯ




ПО СТРАНАМ



ПО КРЕДИТНОМУ РЕЙТИНГУ





ИНВЕСТИЦИОННАЯ ДЕЯТЕЛЬНОСТЬ

По состоянию за 31.03.2023г. стоимость чистых активов ИПИФ «allEM» (далее – Фонд) составила 10 175 070,66 долларов США, увеличившись на 281 579,66 доллара США с 28.02.2023 г.

Согласно последним данным, годовая инфляция в США за февраль составила 6,0% г/г ниже предыдущего уровня в 6,4% г/г в январе. Снижение было обусловлено падением цен на газ и нефть, которые являются крайне волатильными. Если смотреть на показатель инфляции, не учитывающий волатильные цены на продукты питания и энергию, то значение составило 5,5% г/г, ниже чем в прошлом месяце (5,6% г/г). По последним данным рынок труда остается устойчивым для ФРС, что служит основанием продолжением ужесточения монетарной политики. В конце месяца вышли данные по количеству обращений американцев за пособиями по безработице, показатель увеличился с 191 до 198 тысячи, также выше ожидания роста до 196 тысяч. Доходность 10-летних облигаций снизилась до 3,491%. Доходность 2-летних, которая более точно отражает ожидания инвесторов в отношении краткосрочных ставок, снизилась до 4,060%, завершив свое крупнейшее месячное падение с 2008 года. Обе доходности зафиксировали самое значительное квартальное падение с марта 2020 года.

Напомним, что на мартовском заседании ФРС одобрила ожидаемое повышение базовой ставки на 25 б.п. ФРС уже девятый раз повышает ключевую процентную ставку с 2022 года, процентный коридор достиг уровня 4,75-5,00%, несмотря на проблемы в банковском секторе. Рынок прогнозирует на повышение базовой ставки в мае на 25 б.п. Крупнейшие управляющие компании считают, что несмотря на кризис в банковском секторе ФРС не будет снижать базовую ставку для спасения экономики.

Доля денежных средств на конец отчетного периода составила 13,2%. В отчетном месяце были приобретены полугодовые корпоративные облигации Chevron USA с доходностью к погашению в 4,53%. В отчетном месяце было погашение облигаций Evraz PLC.

[1] Выкуп пая – вывод пая из обращения посредством выплаты управляющей компанией держателю пая его стоимости, определяемой в соответствии с Законом об инвестиционных и венчурных фондах и правилами фонда.

[2] Расходы Фонда включают комиссию управляющей компании и комиссию банка-кастодиана.


Комиссия управляющей компании:

- за управление – 0,10%;
- за успех* – 15,0%.

Комиссия банка-кастодиана – 0,36%.

Комиссия управляющей компании за управление и комиссия банка-кастодиана взимаются от стоимости чистых активов Фонда. Комиссия за успех взимается от полученного дохода, который превышает целевой уровень доходности.

* Jusan Invest принято решение не взимать комиссию за успех в целях увеличения инвестиционного дохода вкладчиков. Данное правило действует до тех пор, пока Jusan Invest не примет обратного решения.



ПРОФЕССИОНАЛЬНОЕ УПРАВЛЕНИЕ

Паевые инвестиционные фонды позволяют инвестировать совместно с другими инвесторами и делегировать конкретные инвестиционные решения опытному профессиональному менеджеру портфеля



ВСТРОЕННАЯ ДИВЕРСИФИКАЦИЯ

Паевые инвестиционные фонды позволяют инвесторам получить наибольшую диверсификацию по сравнению с владением финансовыми инструментами напрямую.



МНОГОУРОВНЕВЫЙ КОНТРОЛЬ

Осуществляется многоуровневый контроль регулятором в лице Национального Банка Республики Казахстан, банком-кастодианом и брокерами-посредниками. Jusan Invest использует эффективные политики по инвестированию, управлению рисками и комплаенс.



ПРОЗРАЧНОСТЬ

Паевые инвестиционные фонды являются общедоступными. Инвесторы также могут видеть ценные бумаги (акции, облигации, денежные средства или их комбинацию), которые формируют портфель паевых инвестиционных фондов.



НАДЕЖНОСТЬ

Активы ПИФ-ов находятся вне баланса любой организации и не подвержены риску банкротства банка-кастодиана и/или управляющей компании.



ДОХОДНОСТЬ

Jusan Invest инвестирует только в финансовые инструменты, доходность по которым адекватна или выше риска, которые принимает на себя инвестор.








JUSAN


Инвестиции

КОНТАКТЫ

sales@jusaninvest.com
+7 707 264 40 00
www.jusaninvest.kz

МЫ В СОЦ СЕТЯХ

 @jusaninvestkz
 @jusaninvest
 @jysaninvest
 @jusaninvestkz
 @jusaninvest





ВАЖНАЯ ИНФОРМАЦИЯ!

Информация, изложенная в данном документе, актуальна за 31.03.2023 г.

АО «Jusan Invest» | Лицензия, выданная Агентством Республики Казахстан по регулированию и развитию финансового рынка №3.2.239/16 от «25» июня 2021 г., на осуществление деятельности по управлению инвестиционным портфелем без права привлечения добровольных пенсионных взносов, без ограничения срока действия.

Информация, содержащаяся в данном документе, не имеет отношения к конкретным инвестиционным проектам, сделкам, финансовой ситуации или индивидуальным потребностям клиента. Сведения, прогнозы и показания в настоящем документе, носят исключительно информационный характер и не должны толковаться как предложение, рекомендация, вызов или публичная оферта купить и/или продать либо предоставить в доверительное управление, какие-либо ценные бумаги и/или финансовые инструменты.

АО «Jusan Invest» не намеревается предоставлять услуги инвестиционного консультанта через настоящий документ и не делает заверения в том, что ценные бумаги или услуги, описываемые в нем, удовлетворяют требованиям кого-либо из клиентов. Вся информация о ценных бумагах и финансовых инструментах является исключительно индикативной.

АО «Jusan Invest» не утверждает, что предоставленная информация или мнения верны или приведены полностью, тем не менее основаны на данных, полученных из достоверных источников. Кроме того, не следует использовать данный документ в качестве единственного руководства для принятия самостоятельных инвестиционных решений. АО «Jusan Invest» рекомендует не полагаться на какую-либо содержащуюся в настоящей презентации информацию в процессе принятия инвестиционного решения.

Вся информация, предоставленная в настоящем документе, включая но не ограничиваясь в гистограммах, не должна рассматриваться как гарантия получения определенной доходности от инвестиций в ценные бумаги и/или иные активы, или как гарантия стабильности размеров возможных доходов, связанных с такими инвестициями. Кроме того, вся информация, данная в настоящем документе, не должны рассматриваться как информирование о возможных и точных выгодах. Определенная доходность в прошлом не является гарантией доходности в будущем. Стоимость активов или паев может как уменьшаться, так и увеличиваться в зависимости от ситуации на финансовых рынках, а также государство не гарантирует доходности инвестиций в инвестиционные фонды.

Каждый клиент перед инвестированием должен самостоятельно оценить экономические риски и выгоды, и юридические, налоговые и бухгалтерские последствия таких сделок, а также оценить возможность принятия таких рисков.

Информация, данная в настоящем документе, не является исчерпывающей и может быть изменена в любое время без предварительного уведомления.

Предупреждаем о необходимости ознакомления с инвестиционной декларацией и правилами паевого инвестиционного фонда перед приобретением паев паевого инвестиционного фонда находящегося в доверительном управлении АО «Jusan Invest», которые размещены на веб-сайте АО «Jusan Invest».

Правила паевых инвестиционных фондов, утвержденные решением Совета директоров АО «Jusan Invest» №27/07/20-01 от «27» июля 2020 г. и согласованные Агентством Республики Казахстан по регулированию и развитию финансового рынка «3» сентября 2020 г. Изменения и дополнения №1 в правила ИПИФ «áIIEМ» согласованы Агентством Республики Казахстан по регулированию и развитию финансового рынка 25 декабря 2020 г., вступили в силу 31 января 2021 г. Изменения и дополнения №2 в правила ИПИФ «áIIEМ» согласованы Агентством Республики Казахстан по регулированию и развитию финансового рынка 27 апреля 2021 г., вступают в силу 12 июня 2021 г.

Подробную информацию о деятельности АО «Jusan Invest» Вы можете получить по адресу: г. Астана, ул. Сыганак, зд. 70. Телефоны: +7 7072 644 000, а также на веб-сайте АО «Jusan Invest» в сети интернет по адресу www.jusaninvest.kz.